

NUEVO CORONAVIRUS COVID-19

SITUACIÓN EPIDEMIOLÓGICA EN EL MUNDO

INFECTADOS:
16.782.840

**PAÍSES MÁS AFECTADOS:
INFECTADOS (MUERTES)**

-  E.E.U.U.: 4.351.997 (149.256)
-  BRASIL: 2.483.191 (88.539)
-  INDIA: 1.531.669 (34.193)
-  RUSIA: 823.515 (13.504)
-  SUDAFRICA: 459.761 (7.257)
-  MEXICO: 402.697 (44.876)

MUERTES:
664.029

SITUACIÓN EPIDEMIOLÓGICA EN AMÉRICA DEL SUR

INFECTADOS:
3.857.112

**PAÍSES MÁS AFECTADOS:
INFECTADOS (MUERTES)**





-  BRASIL: 2.483.191 (88.539)
-  PERU: 395.005 (18.612)
-  CHILE: 349.800 (9.240)
-  COLOMBIA: 267.385 (9.074)
-  ARGENTINA: 173.355 (3.200)

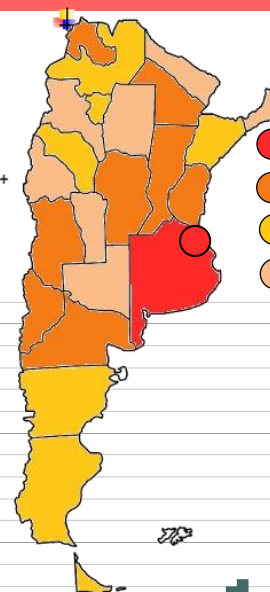
MUERTES:
137.284

SITUACIÓN EPIDEMIOLÓGICA EN ARGENTINA





INFECTADOS: 173.355

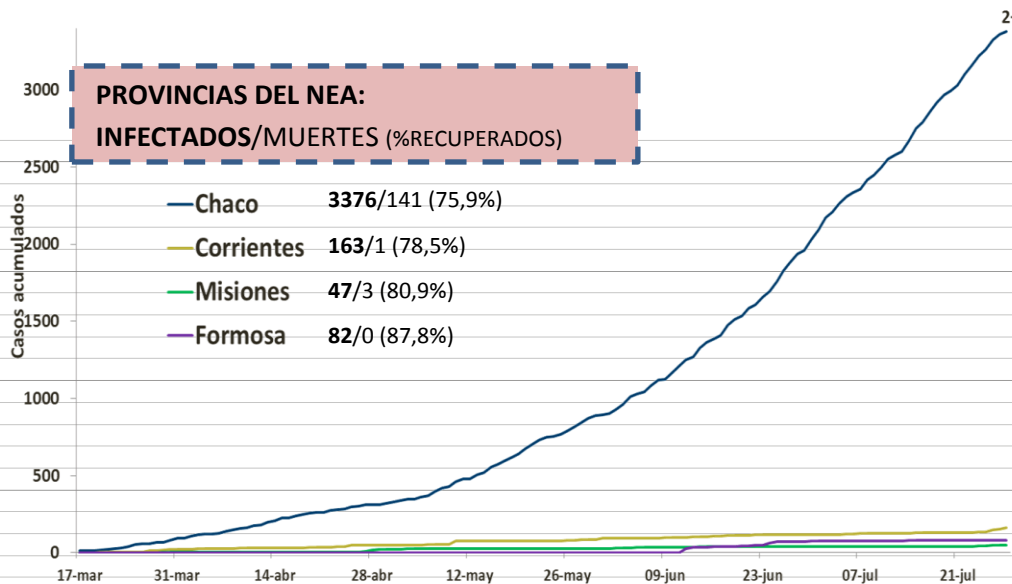
MUERTES: 3.200

-  56.248– 102.395
-  769- 3.376
-  149- 376
-  ≤ 82

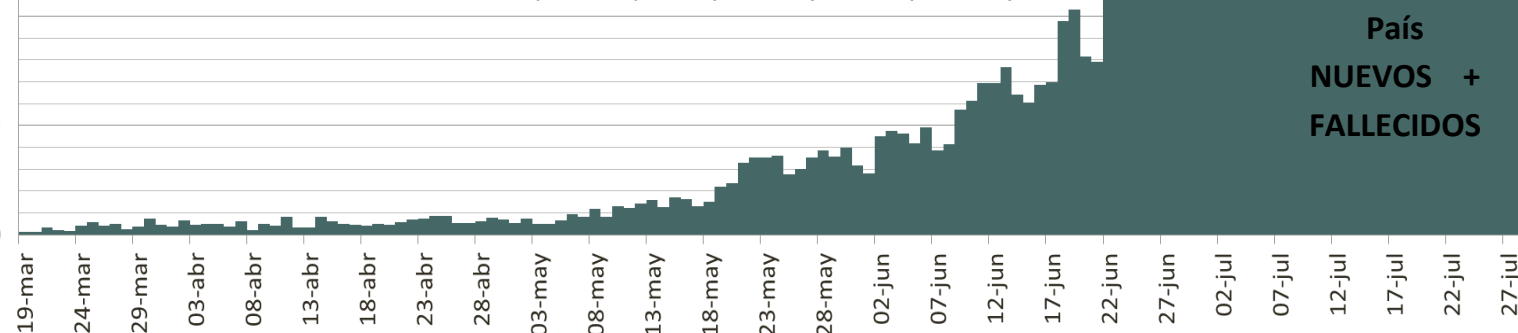


**PROVINCIAS DEL NEA:
INFECTADOS/MUERTES (%RECUPERADOS)**

-  Chaco **3376/141 (75,9%)**
-  Corrientes **163/1 (78,5%)**
-  Misiones **47/3 (80,9%)**
-  Formosa **82/0 (87,8%)**



Frecuencia de casos nuevos



**País
NUEVOS +
FALLECIDOS**

Fuente: Datos aportados por el Ministerio de Salud de la Nación.

Los datos de las provincias del NEA fueron ACTUALIZADOS con los reportes diarios de los Ministerios de Salud de cada provincia.



**FACULTAD
DE MEDICINA**
Universidad Nacional
del Nordeste



**OBSERVATORIO
DE SALUD PÚBLICA**