





NUEVO CORONAVIRUS COVID- 19

SITUACIÓN EPIDEMIOLÓGICA EN EL MUNDO

INFECTADOS:
14.964.436



**PAÍSES MÁS AFECTADOS:
INFECTADOS (MUERTES)**

-  E.E.U.U.: 3.902.058(142.066)
-  BRASIL: 2.159.654 (81.487)
-  INDIA: 1.164.183 (28.732)
-  RUSIA: 783.328 (12.580)
-  SUDAFRICA: 381.798 (5.368)
-  PERU: 362.087 (13.579)

MUERTES:
620.223

INFECTADOS:
3.369.485

**PAÍSES MÁS AFECTADOS:
INFECTADOS (MUERTES)**

-  BRASIL: 2.159.654 (81.487)
-  PERU: 362.087 (13.579)
-  CHILE: 334.683 (8.677)
-  COLOMBIA: 211.038 (7.166)
-  ARGENTINA: 136.118 (2.506)





MUERTES:
121.303

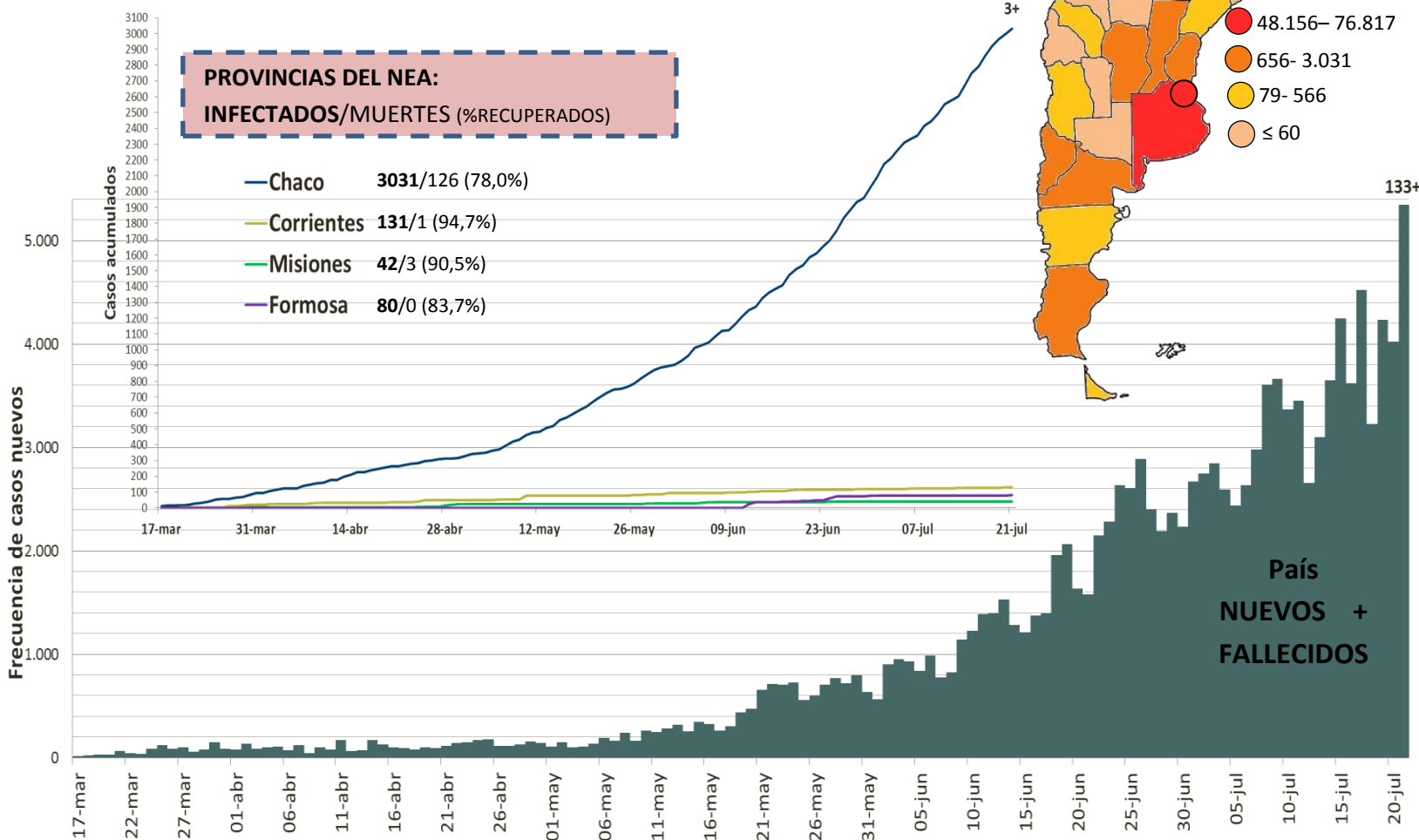
SITUACIÓN EPIDEMIOLÓGICA EN ARGENTINA

INFECTADOS: 136.118

MUERTES: 2.506

**PROVINCIAS DEL NEA:
INFECTADOS/MUERTES (%RECUPERADOS)**

-  Chaco **3031/126 (78,0%)**
-  Corrientes **131/1 (94,7%)**
-  Misiones **42/3 (90,5%)**
-  Formosa **80/0 (83,7%)**



Fuente: Datos aportados por el Ministerio de Salud de la Nación.

Los datos de las provincias del NEA fueron ACTUALIZADOS con los reportes diarios de los Ministerios de Salud de cada provincia.

