







NUEVO CORONAVIRUS COVID- 19

SITUACIÓN EPIDEMIOLÓGICA EN EL MUNDO

INFECTADOS:
14.550.429

**PAÍSES MÁS AFECTADOS:
INFECTADOS (MUERTES)**






-  E.E.U.U.: 3.773.230 (140.534)
-  BRASIL: 2.098.389 (79.488)
-  INDIA: 1.118.043 (27.497)
-  RUSIA: 771.546 (12.342)
-  SUDAFRICA: 364.328 (5.033)
-  REINO UNIDO: 355.294 (45.300)

MUERTES:
609.885

SITUACIÓN EPIDEMIOLÓGICA EN AMÉRICA DEL SUR

INFECTADOS:
3.269.359

**PAÍSES MÁS AFECTADOS:
INFECTADOS (MUERTES)**





-  BRASIL: 2.098.389 (79.488)
-  PERU: 353.590 (13.187)
-  CHILE: 330.930 (8.503)
-  COLOMBIA: 197.278 (6.736)
-  ARGENTINA: 126.755 (2.281)

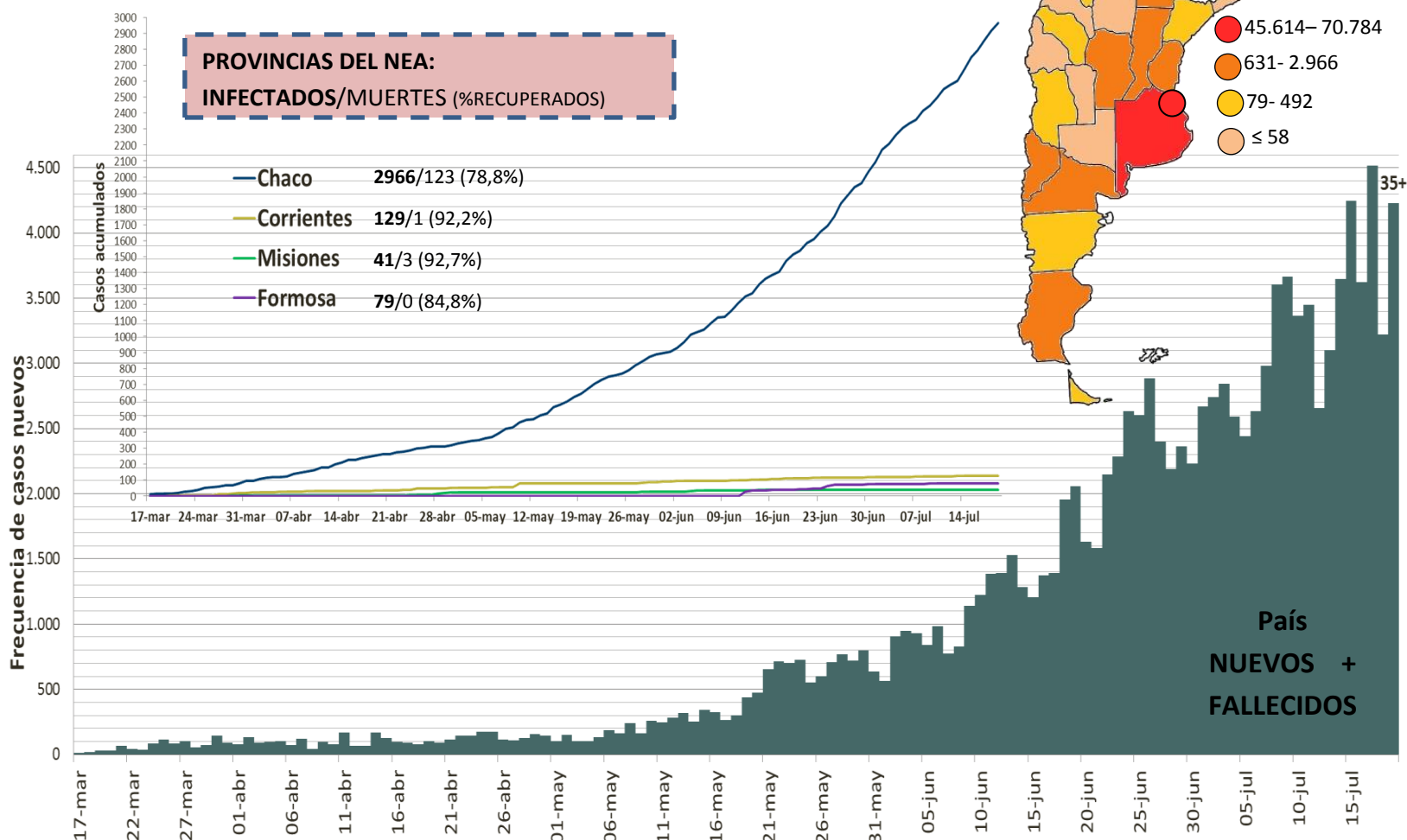
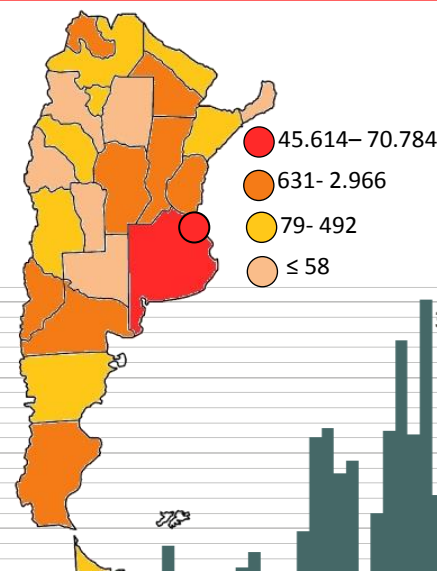
MUERTES:
117.986

INFECTADOS: 126.755

MUERTES: 2.281

**PROVINCIAS DEL NEA:
INFECTADOS/MUERTES (%RECUPERADOS)**

-  Chaco **2966/123 (78,8%)**
-  Corrientes **129/1 (92,2%)**
-  Misiones **41/3 (92,7%)**
-  Formosa **79/0 (84,8%)**



Fuente: Datos aportados por el Ministerio de Salud de la Nación.

Los datos de las provincias del NEA fueron ACTUALIZADOS con los reportes diarios de los Ministerios de Salud de cada provincia.